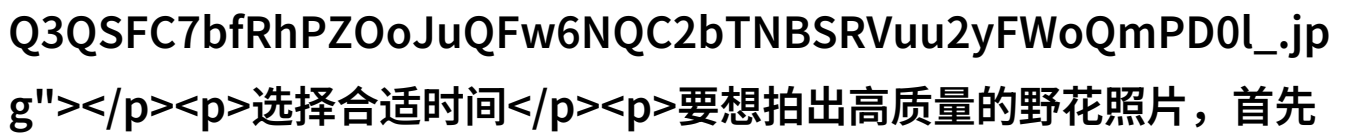
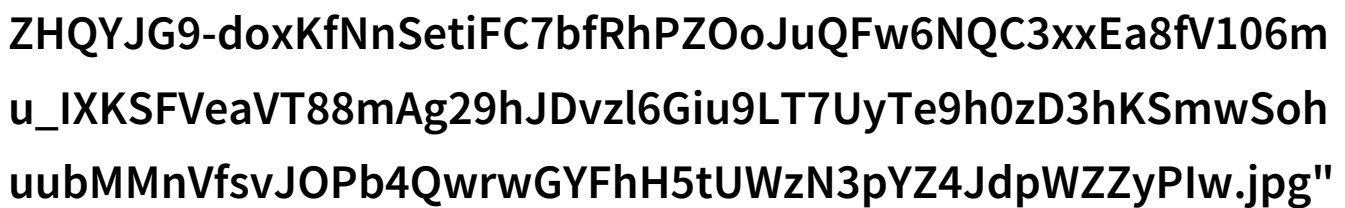


日本野花摄影艺术手机拍摄技巧与精选作

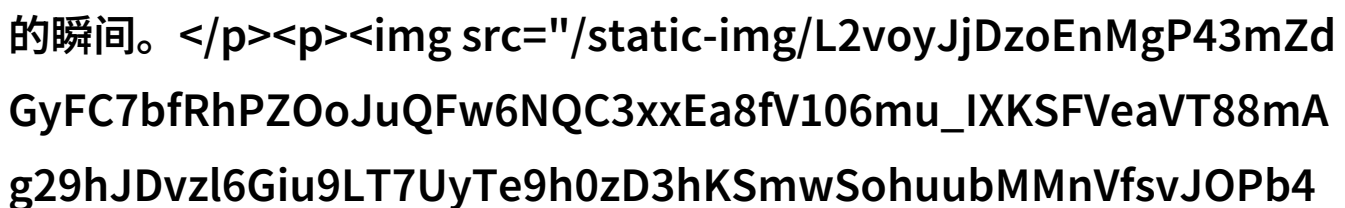
在自然之美中寻觅，日本的野花不仅以其独特的品种和色彩而闻名于世，更是吸引着无数摄影爱好者前来捕捉。随着智能手机技术的飞速发展，人们可以轻易地将这些瞬间记录下来，而无需携带繁重的专业相机。以下是一些关于如何利用手机拍摄到精美野花照片，以及一些值得一看的作品。



选择合适时间
要想拍出高质量的野花照片，首先要考虑光线问题。黄昏时分或清晨时分通常被认为是最佳时刻，因为这时候阳光温柔多变，可以为你的照片增添温暖与柔和。在日本，这个国家四季更替明显，每个季节都有自己独特的风景，所以不同季节不同的时间也是一个需要注意的问题。




了解植物知识
对待任何主题进行深入研究都是提高拍照技能的一大助力。而对于野花来说，更重要的是了解它们生长的地方、生长周期以及它们所处环境。这有助于你预测何时会出现某种类型的野花，从而安排好你的行程。此外，对植物本身也有深入了解，比如它开启后保持开放多久等信息，也能帮助你更准确地定位并捕捉到最好的瞬间。



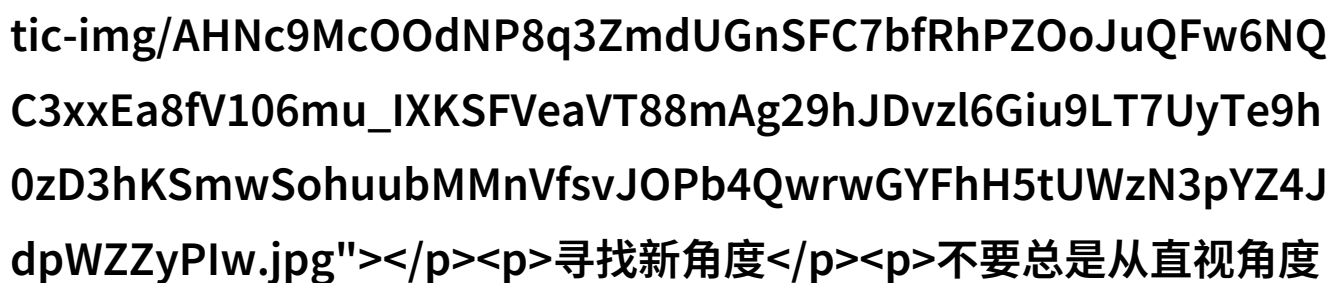
使用正确设置
虽然我们提到了手机，但也不能忽略软件上的调整。在iPhone或者安卓系统中，都有一系列用于改善图像质量的小工具。你可以根据具体情况调整曝光、对比度、饱和度等参数，以达到最佳效果。如果是在日落或日出的时候，你可能需要使用慢动作模式来捕获那一刻闪现

的一切细节。



注意背景元素

背景元素在写真艺上占据了极其重要的地位。即便是简单的一片天空，也能决定整体画面的氛围。当你正在追求那些特殊颜色的鲜艳色调的时候，最好能够找到尽量干净透明或者与主体颜色协调一致的一个背景，使得整个图片更加突出主题。



寻找新角度

不要总是从直视角度去拍摄，不妨尝试一些创意性的角度，比如低角拍摄让观众仿佛站在小孩眼里观看，或许采用微距镜头，让观众感觉就像是置身其中一样。这不仅能够增加视觉冲击力，还能展现更多细节，为你的作品增添趣味性。

精选作品集分享

最后，无论是通过社交媒体还是自己的博客，将这些精心挑选出来的大师级别作品集分享给他人。不仅能够获得朋友们及其他同好者的认可，也是一个很好的学习机会，因为每个人都会有不同的审美标准和见解。在这个过程中，我们不断学习进步，同时也激励自己继续探索未知领域。

“野花日本手机观看大全免费3”这样的资源提供了大量实用的资料，它包含了许多专业人士的心得体会以及各种技巧教程，可以帮助初学者快速掌握基础技能，并且提升他们在野外自然风景下的表现能力。如果你对自然界充满热情，并希望通过自己的眼睛去发现世界，那么拥有这样一个全面的资源就是非常宝贵的事情。

[下载本文pdf文件](/pdf/608427-日本野花摄影艺术手机拍摄技巧与精选作品集.pdf)