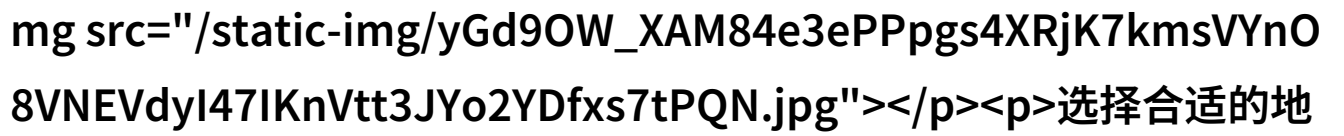
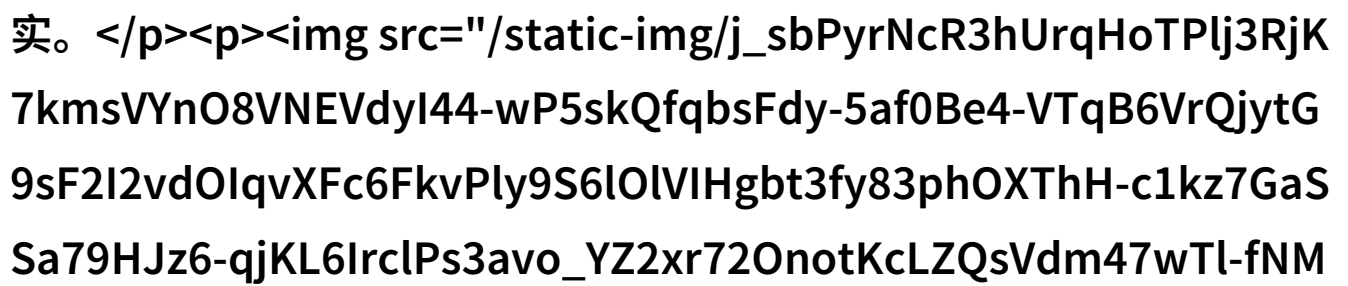


# 夏日小草莓探秘之旅

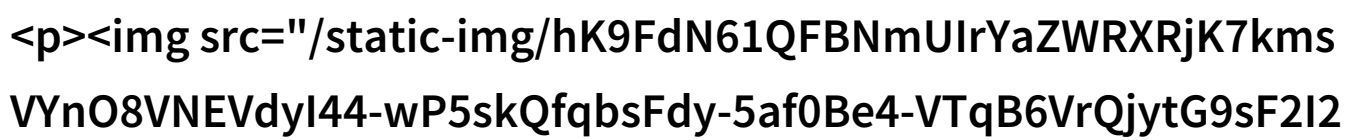
在炎炎夏日，空气中弥漫着一股淡淡的甜蜜香味，那是成熟的小草莓散发出的独特芬芳。阳光照耀下，小草莓园里仿佛开启了一个隐藏的世界，每一颗小巧可爱的果实都蕴藏着无尽的故事和秘密。

选择合适的位置

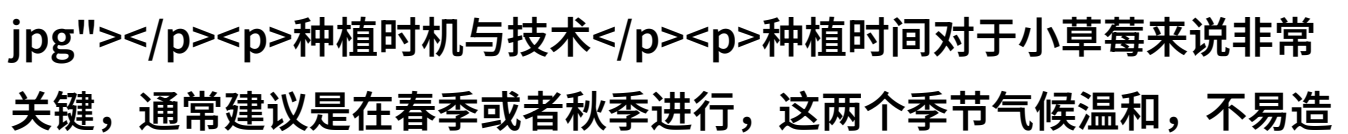
要种植出优质的小草莓，我们首先需要选择一个地理位置得当的地方。小草莓对土壤要求不高，但它偏好在有足够阳光的地方生长，因此通常会选在南坡或东坡，这样可以保证它每天都能接受到充足的阳光。在这样的环境下，小草莓才能健康成长，产生美味多汁的果实。

精心准备土壤

接下来，我们需要为我们的植物们准备一个温馨舒适的地盘，即土壤。在这过程中，一定要注意保持土壤湿润，因为小草莓喜欢微湿但不是泥泞的地面。如果你想让你的园子更加完美，可以加入一些有机肥料，让土壤变得更加富饶。

种植时机与技术

种植时间对于小草莓来说非常关键，通常建议是在春季或者秋季进行，这两个季节气候温和，不易造成干旱或过度降雨。而且，在种植前后还需进行一次深翻，以便根系能够更好地扩展和吸收营养。此外，还要注意株间距，使得每个植物都有足够空间自由生长。

种植时间对于小草莓来说非常关键，通常建议是在春季或者秋季进行，这两个季节气候温和，不易造成干旱或过度降雨。而且，在种植前后还需进行一次深翻，以便根系能够更好地扩展和吸收营养。此外，还要注意株间距，使得每个植物都有足够空间自由生长。



4-VTqB6VrQjytG9sF2I2vdOlqvXFc6FkvPly9S6lOlVIHgbt3fy83phO  
XThH-c1kz7GaSSa79HJz6-qjKL6lrclPs3avo\_YZ2xr72OnotKcLZQs  
Vdm47wTl-fNMO7Ttn.jpg"></p><p>维护与管理</p><p>随着时间  
推移，我们需要持续关注并维护我们的植物。定期施用水分和营养剂来  
促进其生长，同时也要注意观察它们是否出现病虫害，并及时采取措施  
防治。一旦发现病叶，就应该立即剪除，以免影响其他植物。这就像我  
们对待自己的身体一样，要保持良好的卫生习惯。</p><p></p><p>收获时刻</p><p>终于等到了那一刻，当你的辛勤付出见了报答，你手中<br>的第一颗成熟的小红球，就是最直接证明努力所获得的一份满足感。当<br>你迈开腿，让我看看你小草莓的时候，那是我眼中最纯净、最真挚的情<br>感表达之一。你可以尝试将它们摘下来，用力轻轻扭转，然后将它们放<br>在嘴边，一口咬下去，酸甜可口，是一种超越语言沟通的交流方式。</<br>p><p>分享与传承</p><p>最后，不论是分享给家人朋友还是将经验教<br>导给新手，都是一次宝贵的人际互动机会。这不仅能够加深彼此之间的<br>情谊，也能让更多的人了解到种植自己食物带来的乐趣，从而培养起环<br>保意识，以及自给自足的心态。这种生活方式既简单又丰富，它教会我<br>们珍惜自然赋予我们的每一份礼物，同时也鼓励我们去创造属于自己的<br>快乐生活。</p><p><a href = "/pdf/588541-夏日小草莓探秘之旅.pdf<br>" rel="alternate" download="588541-夏日小草莓探秘之旅.pdf" ta<br>rget="\_blank">下载本文pdf文件</a></p>