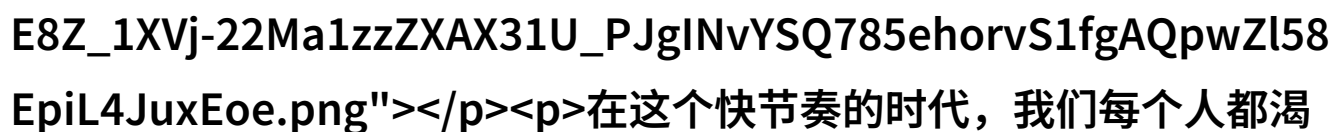


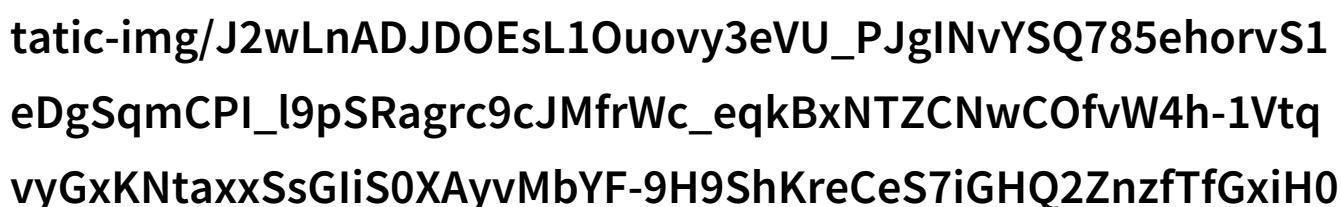
乌龟扇贝视频趣味宠物与海洋生物互动的

为什么要录制乌龟蹭扇贝视频？



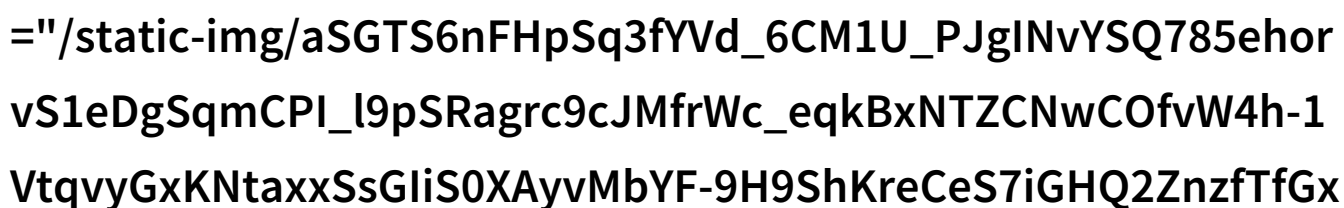
在这个快节奏的时代，我们每个人都渴望找到一种方式来放慢脚步，享受生活的美好瞬间。对于宠物爱好者来说，这种方式可能是和宠物共度时光，记录下它们无忧无虑的模样。今天，我想与大家分享一个我最近尝试并且发现非常有趣的事情——录制我的乌龟蹭扇贝视频。

如何准备拍摄？



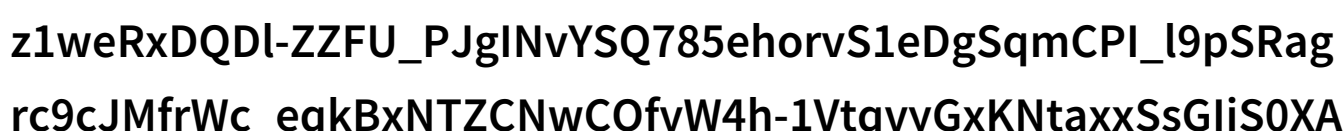
首先，在开始之前，你需要确保你的宠物（如果是乌龟的话）已经适应了新环境，并且对你没有恐惧或不舒服。如果你的宠物还是第一次接触到海洋生物，比如扇贝，那么最好在正式拍摄前进行一些温和的引导，让它逐渐适应新的觅食环境。此外，选择一个明亮、平静的地方进行拍摄，以保证画面清晰可见，同时也能让动物感觉更为舒适。

怎样才能让视频内容更加吸引人？



为了使您的视频内容更加吸引人，可以考虑以下几个方面：一是在场景中增加一些视觉上的趣味性，比如使用不同的背景色彩或者布置一些装饰品；二是通过音乐或者声音效果来增强观众的情感体验；三是尽量捕捉到那些精彩绝伦、不可预见的情况，比如乌龟意外地把扇贝推开，或许还会惊讶地抬起头看着你等等。

如何编辑和发布我的视频？



yvMbYF-9H9ShKreCeS7iGHQ2ZnzfTfGxiH0Nw.png"></p><p>一旦您收集到了足够多有趣的镜头，您就可以开始编辑了。通常情况下，最流行的是将这些片段剪辑成一个连贯而有趣的小故事。在编辑过程中，您可以添加字幕或旁白，为观众提供更多关于你们所做事情的信息。此后，只需上传至社交媒体平台，如YouTube、Instagram或TikTok，然后分享给您的朋友和家人，以及任何可能感兴趣的人群。</p><p>为什么我决定分享这段经历？</p><p></p><p>分享我们的经历是一种表达自己情感的一种方式，它帮助我们建立联系，与他人共鸣。我认为，每个人的生活都是独特而珍贵，不论他们拥有何种形式的爱好，都值得被记录下来并被世界所看到。这也是我决定把我的乌龟蹭扇贝视频分享出来的一个原因——希望它能够带给人们微笑，也许还能激发别人的创作灵感。</p><p>最后，无论您是否选择像我一样录制自己的动物互动视频，重要的是享受这一切带来的乐趣，因为这是生命中的宝贵时刻。在忙碌之余花时间去陪伴我们的宠物，我们都在为心灵健康打造坚实基础。而通过创造这样的内容，我们不仅能够记住这些美好的时刻，还能与其他喜欢类似事务的人交流经验，这本身就是一种愉悦的心情。</p><p>下载本文pdf文件</p>