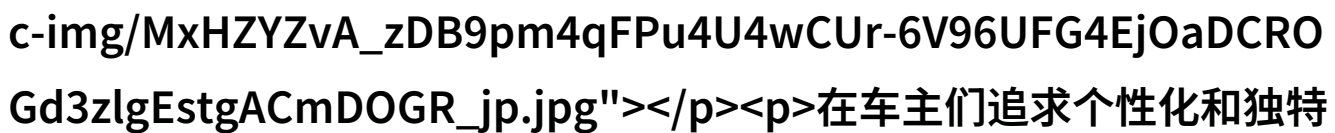


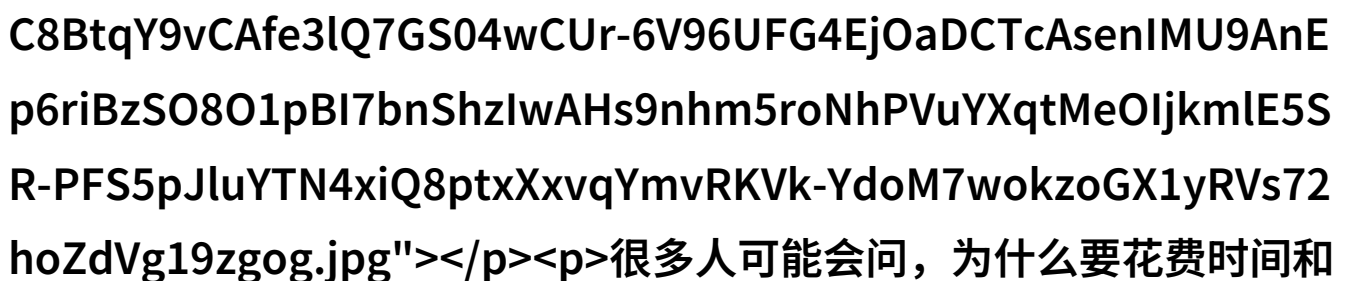
疯狂车后座创意汽车后座改装DIY

汽车后座改装DIY：疯狂的创意有哪些？



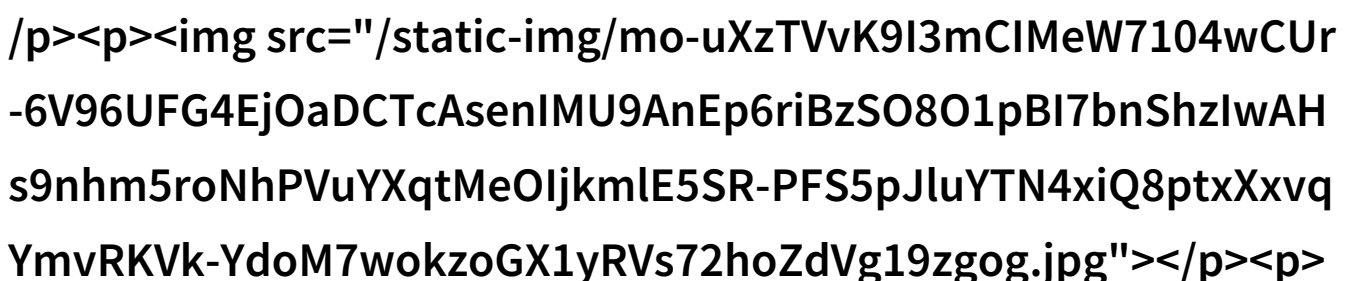
在车主们追求个性化和独特性的同时，车后座的改装也逐渐成为一种流行趋势。各种各样的车后座改装视频在网络上引起了广泛的讨论和关注，这些视频展示了一种创新与创造力的结合，也让更多人对自己汽车的潜力产生了新的认识。

为什么要进行车后座改装？



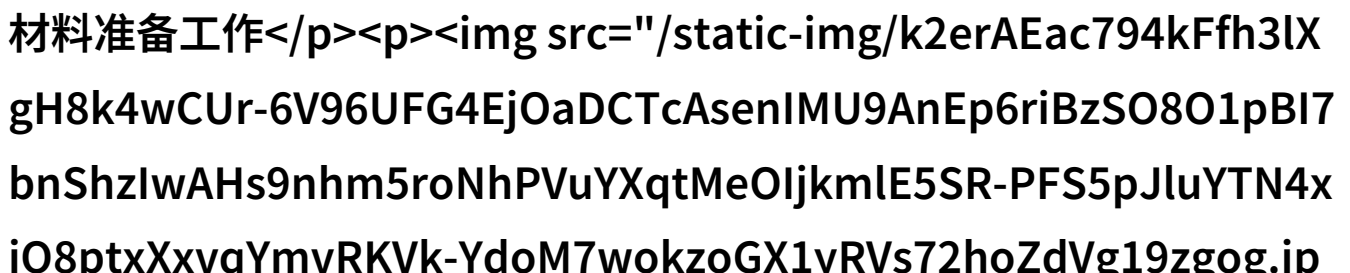
很多人可能会问，为什么要花费时间和金钱去改动一个看似不重要的地带。但事实上，车后的空间可以被充分利用来增加乘坐舒适度、存储空间或是增添一些个人特色。在日常驾驶中，或许并不会注意到这些细节，但对于那些追求完美的人来说，每一处细节都值得去思考和探索。

如何开始你的车后座DIY之旅？



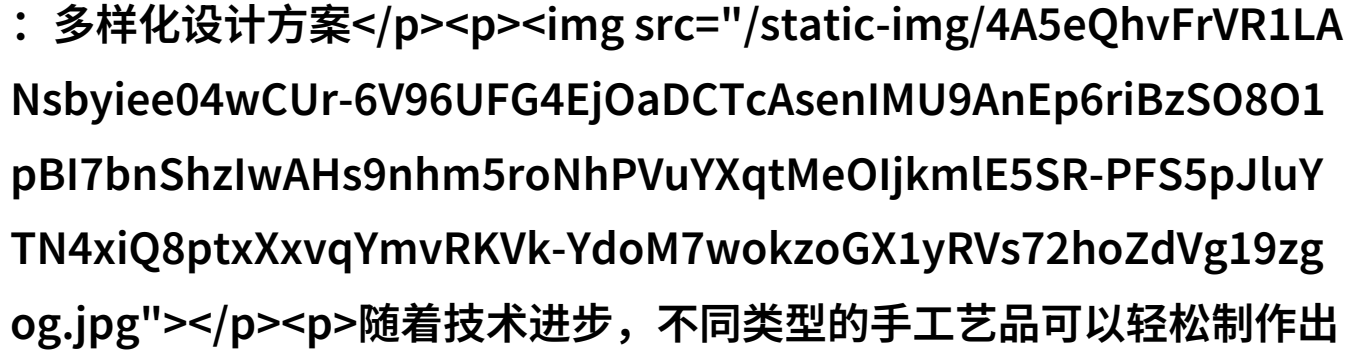
想要参与这场疯狂的做的视频，你首先需要有一定的基础知识或者经验。如果是新手，可以从一些简单但有趣的小项目入手，比如安装隔断板或者打造小型书架。这不仅能够提升你对汽车维护的一般了解，还能锻炼你的解决问题能力，同时也是一个很好的学习机会。

工具与材料准备工作



为了保证安全性和成功率，一定要准备好所需的手工工具，如螺丝刀、钳子等，以及相应强度的胶水、螺栓等配件。选择材料时，要考虑其耐用性以及是否易于处理。此外，对于初学者而言，最好能够参考一些现成的教程，以便更好地掌握操作步骤。

创意无限：多样化设计方案



随着技术进步，不同类型的手工艺品可以轻松制作出各种各样的设计方案，从简洁至复杂，从实用至艺术，都有它自己的魅力。例如，可以使用木材制作书架，小巧精致；使用布料制作可调节高度的小桌子，方便乘客放置饮料或其他物品；甚至还可以将旧物件转换成新颖独特的摆设，让每一次开启引擎都是一次视觉上的惊喜。

分享与交流：激发更多灵感

完成自制作品之后，将其展示出来，与他人分享自己的经历，无疑会激发更多人的灵感。不仅如此，这种互动方式也有助于形成一个支持社区，使得每个人都能从中获得启示，同时也为未来的DIY活动提供宝贵经验。而互联网时代，我们完全可以通过社交媒体平台来实现这一目标，为这个世界贡献一份属于自己的独特风格。

最后，在我们沉浸于这些令人眼花缭乱却又既实用又美观的作品之中，我们不能忘记，那些“疯狂”的做出的视频背后的故事，它们代表的是什么呢？它们代表了人们对于生活中的点点滴滴都不满足于平凡，而是希望在普通事物中寻找不凡的地方。在这个过程中，即使偶尔出现失误，也都是成长的一部分，是向着更加完美目标迈进的一步。

[下载本文pdf文件](/pdf/379894-疯狂车后座创意汽车后座改装DIY.pdf)