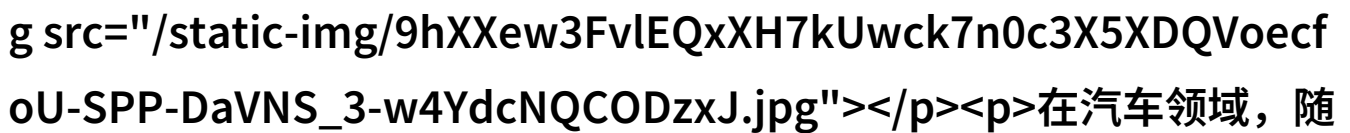


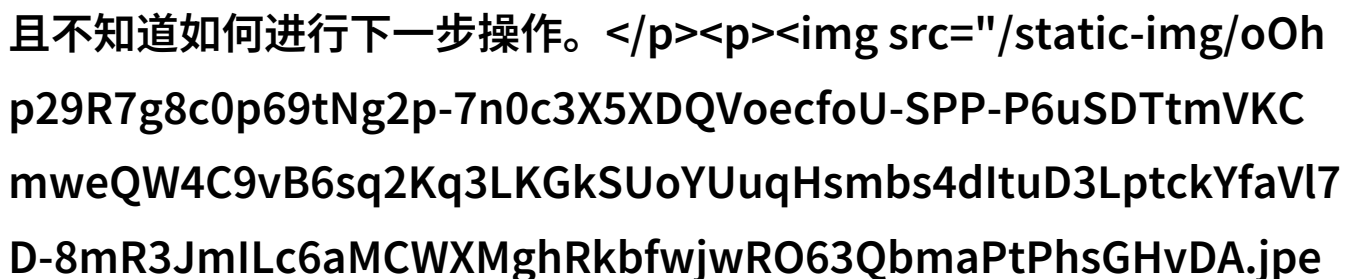
日产乱码卡2卡视频-解密日产乱码卡2卡

解密日产乱码卡2卡视频：揭秘背后的原因与解决方法



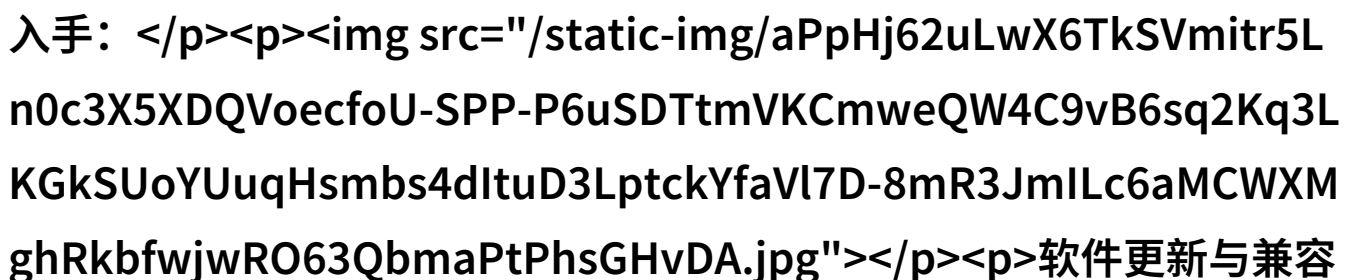
在汽车领域，随着技术的不断进步，车辆的智能化和网络化也得到了极大的发展。然而，这种进步并没有完全避免出现一些问题，比如日产乱码卡2卡视频现象。这一现象指的是车主在使用某些功能时，会遇到不明原因的错误信息或是无法正常工作的情况，这对于驾驶者来说无疑是一个不小的麻烦。

首先，我们需要了解这种情况可能由多种原因引起。在一些案例中，用户发现自己无法通过手机应用程序操作车辆的一些功能，比如启动、停车等。这种情况通常被称为“乱码卡2卡”，因为它会显示出一系列无法识别的字符或者代码，使得用户难以理解发生了什么，并且不知道如何进行下一步操作。



例如，有位名叫李先生的客户，他购买了一款最新型号的日产轿车。由于他对新科技充满好奇，他尝试使用手机APP来控制车门锁定和熄火。但每次都得到了一串看似随机的字符，并且提示系统错误。此时，他只能选择开窗询问旁边的人员帮助，而不是能够自行解决问题。

为了找到这些问题背后的根源，我们可以从以下几个方面入手：



软件更新与兼容性问题

在一些情况下，如果软件版本过旧或者新的系统升级导致了向后兼容性的问题，也许就会出现乱码信息。因此，对于遇到此类状况，可以尝试检查是否有最新版本可用，并按照说明进行安装更新。

</p><p></p><p>手机与车载系统连接质量</p><p>如果手机与汽车之间连接存在故障，那么可能会导致通信数据传输混乱，从而产生乱码信息。如果这只是一个简单的问题，可以尝试重新连接设备，或是在不同的位置测试一下，以确定是否是环境因素影响了信号强度。</p><p></p><p>系统设置或配置错误</p><p>有时候，由于误操作或者未正确设置，一些参数可能被更改成不合理值，从而导致软件运行异常。在这种情况下，最好的办法是回溯之前保存的一个状态点，或者寻求专业人士帮助进行恢复设置。</p><p>硬件故障或损坏</p><p>如果以上几种可能性都排除掉了，那么很有可能是硬件本身出了问题。这时候建议前往授权维修中心进行诊断和维护工作，以确保安全性同时解决问题。</p><p>总之，“日产乱码卡2卡视频”这一现象虽然让人头疼，但通过上述方法我们可以逐步排查并解决这一困扰。如果你也遇到了这样的情况，不要急躁，最好还是咨询专业人员帮忙处理，因为安全第一才是最重要的事情。</p><p>下载本文pdf文件</p>